

**Об итогах проведения Всероссийской проверочной работы
во 2-х и 5-х классах на территории Белгородской области в октябре 2017 года**

Всероссийская проверочная работа (далее - ВПР) – это комплексный проект в области оценки качества образования, направленный на развитие единого образовательного пространства в Российской Федерации, мониторинг введения Федеральных государственных образовательных стандартов, формирование единых ориентиров в оценке результатов обучения, единых стандартизированных подходов к оцениванию образовательных достижений обучающихся.

В соответствии с приказом Министерства образования и науки Российской Федерации от 27 января 2017 года № 69 «О проведении мониторинга качества образования» с изменениями, внесенными приказами Министерства образования и науки Российской Федерации от 30 июня 2017 года № 624 и от 05 сентября 2017 года №873 в октябре 2017 года в общеобразовательных организациях (далее - ОО) Белгородской области проведены проверочные работы в формате ВПР во 2-х и 5-х классах по предмету «Русский язык» (Таблица 1).

Таблица 1

График проведения ВПР в октябре 2017 года

Дата	Предмет	Класс
12 октября 2017 года	Русский язык	2
26 октября 2017 года		5

На региональном уровне проведение ВПР в ОО Белгородской области регламентировалось:

- приказом департамента образования Белгородской области от 03 октября 2017 года № 2800 «О проведении всероссийских проверочных работ во 2-х и 5-х классах общеобразовательных организаций области в октябре 2017 года»;
- приказом департамента образования Белгородской области от 10 октября 2017 года № 2909 «О направлении наблюдателей для участия во всероссийских проверочных работах в октябре 2017 года»;
- приказом департамента образования Белгородской области от 23 октября 2017 года № 3046 «О направлении наблюдателей для участия во всероссийских проверочных работах в октябре 2017 года».

В ВПР приняли участие обучающиеся 2-х и 5-х классов ОО области, в которых имеются данные классы (Таблица 2).

Таблица 2

Участие обучающихся Белгородской области в ВПР октябрь 2017 года

Класс	Предмет	Количество ОО принявших участие	Количество обучающихся принявших участие в ВПР
2	Русский язык	527	15839
5	Русский язык	513	14352

Четыре ОО, имеющие 2 классы и заявленные ранее, участие не приняли. Согласно календарно учебному графику на 2017-2018 учебный год МБОУ «Борисовская средняя общеобразовательная школа №2» п. Борисовка Белгородской области и МБОУ «Средняя общеобразовательная школа №2 г. Строитель Белгородской области» находились на каникулах. В МОУ «Байцуровская основная общеобразовательная школа» и МБОУ «Большанская основная общеобразовательная школа» Прохоровского района Белгородской области во 2-х классах по 1 учащемуся, которые 12 октября находились на больничном.

ВПР по русскому языку для 2-х классов представляла собой контрольную работу с комплексом заданий, включающим контрольное списывание, для 5-х классов контрольную работу с комплексом заданий, включающим списывание текста с пропущенными буквами и знаками препинания.

На всех этапах проведения ВПР использовалась автоматизированная информационная система СтатГрад. Каждая ОО имела доступ в личный кабинет на сайте <https://vpr.statgrad.org>. Региональным координатором являлся ОГБУ «БелРЦОКО». Муниципальные и региональные координаторы работали в своих личных кабинетах.

После представления отчетов с индивидуальными результатами участников ВПР по каждой ОО сформированы статистические отчеты проведения ВПР на уровне ОО, муниципального образования и по региону в целом.

I. Обобщенные результаты проведения ВПР во 2-х классах

Распределение первичных баллов выборки учащихся 2-х классов Белгородской области в сравнении с выборкой по России

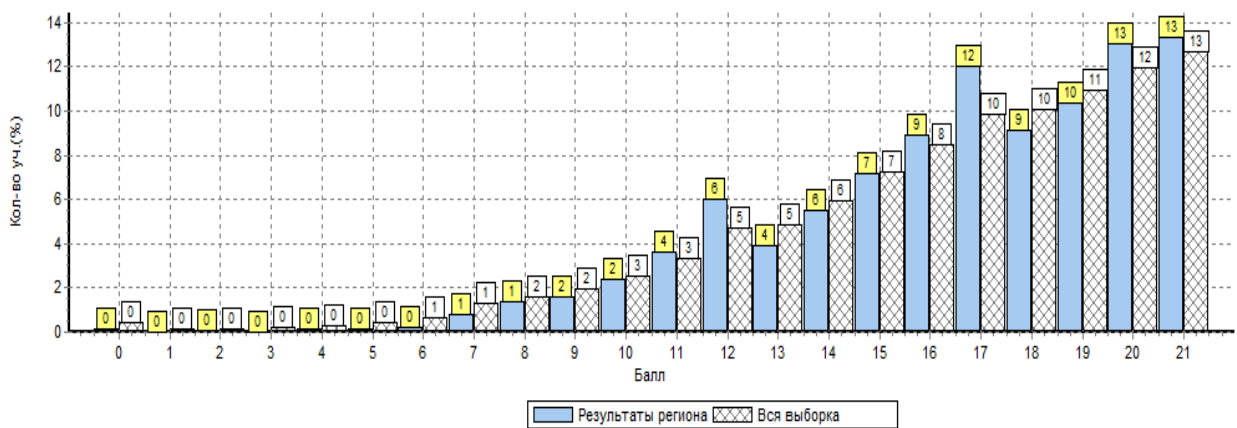
Гистограмма 1.1

Дата проведения: 12 октября 2017 года

Предмет: Русский язык

Количество участников по региону (Белгородская область): 15839 человек

Максимальный первичный балл: 21



Анализируя данные гистограммы следует учесть, что перевод первичных баллов в отметки по пятибалльной шкале осуществлялся в ОО по рекомендованной шкале.

Отметки по пятибалльной шкале	«2»	«3»	«4»	«5»
Первичный балл	0–6	7–12	13–17	18–21

На границах отметок «3» и «4» имеются «пики» по количеству участников, набравших «пограничное» количество баллов.

Таблица 1.1

Распределение по отметкам результатов ВПР во 2-х классах по русскому языку в сравнении с Россией

АТЕ	Русский язык ко-во участников	Распределение по отметкам (% участников)			
		2 класс			
		«2»	«3»	«4»	«5»
РФ	1364900	2.4	15.5	36.5	45.6
Белгородская область	15839	0.78	15.8	37.6	45.8

Из таблицы можно увидеть, что количество учеников в группах баллов «5» и «4» в сумме более 80%.

Согласно статистическим отчетам по проведению ВПР во 2-х классах отметку «5» получили: 45,8% обучающихся.

Таблица 1.2

Статистика по отметкам, полученным обучающимися 2-х классов по русскому языку в разрезе муниципалитетов

Наименование муниципалитета	Кол-во участн иков	% участников, получивших отметку			
		«2»	«3»	«4»	«5»
Белгородский муниципальный район	1456	0.82	15.9	38.4	44.8
Борисовский муниципальный район	186	1.1	23.7	38.7	36.6
Вейделевский муниципальный район	214	0	17.8	44.4	37.9
Волоконовский муниципальный район	310	0.97	14.5	39	45.5
Грайворонский муниципальный район	253	0.4	14.2	37.9	47.4
Губкинский	1059	0.19	18.3	40.3	41.2
Ивнянский муниципальный район	250	1.6	24.8	38.8	34.8
Корочанский муниципальный район	363	0.83	16.8	40.5	41.9
Красненский муниципальный район	106	2.8	28.3	32.1	36.8
Красногвардейский муниципальный район	343	0.29	12.8	44	42.9
Краснояржский муниципальный район	163	1.2	22.1	36.8	39.9
Муниципальный район Алексеевский район и город Алексеевка	637	1.3	20.6	39.9	38.3
Муниципальный район Город Валуйки и Валуйский район	702	1.1	15.2	39.9	43.7
Муниципальный район Шебекинский район и город Шебекино	821	0.85	11.3	32.4	55.4
Новооскольский муниципальный район	411	0.24	18.7	37.5	43.6
Прохоровский муниципальный район	265	0.75	27.2	43	29.1
Ракитянский муниципальный район	363	0.55	16	37.7	45.7
Ровеньский муниципальный район	257	1.6	24.5	38.9	35
Старооскольский	2823	0.57	17.3	39.7	42.4
Чернянский муниципальный район	320	0.62	24.7	35.9	38.8
Яковлевский муниципальный район	507	2.8	16	38.7	42.6
город Белгород	4030	0.65	10.7	33.7	55
По области	15839	0.78	15.8	37.6	45.8

В таблице №1.2 показано распределение обучающихся 2-х классов по муниципалитетам в соответствии с полученными отметками по пятибалльной шкале, которые свидетельствуют о том, что 99% обучающихся 2-х классов области, участвовавших в ВПР, справились с проверочными работами.

Результаты в разрезе муниципалитетов демонстрируют, что общеобластные тенденции и проблемы в проведении независимой оценки характерны для всех муниципальных образований.

II. Обобщенные результаты проведения ВПР в 5-х классах
Распределение первичных баллов выборки учащихся 5-х классов Белгородской области в сравнении с выборкой по России

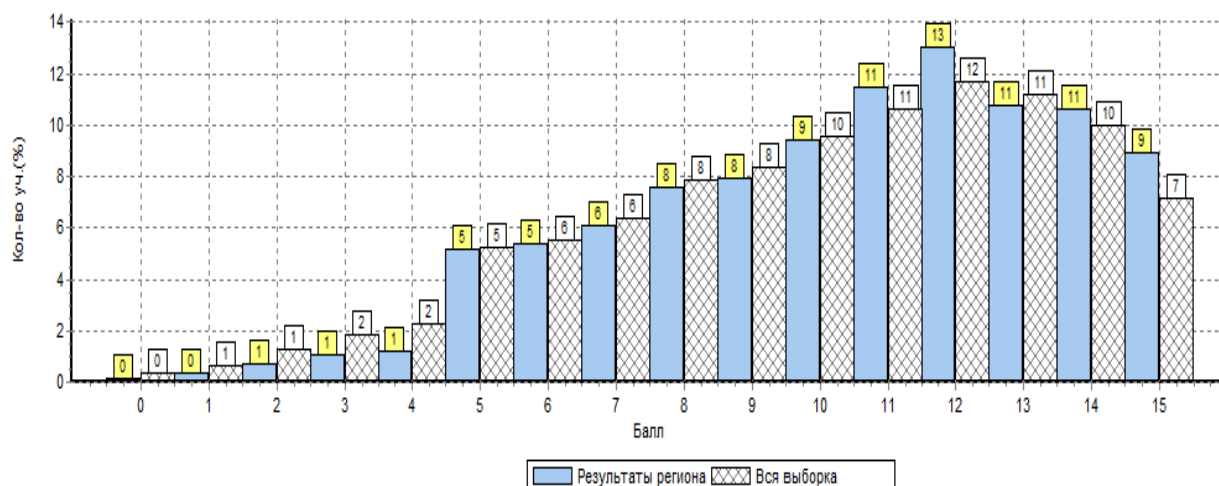
Гистограмма 2.1

Дата проведения: 26 октября 2017 года

Предмет: Русский язык

Количество участников по региону (Белгородская область): 14352 человек

Максимальный первичный балл: 15



Анализируя данные гистограммы следует учесть, что перевод первичных баллов в отметки по пятибалльной шкале осуществлялся в ОО по рекомендованной шкале.

Отметки по пятибалльной шкале	«2»	«3»	«4»	«5»
Первичный балл	0–4	5–8	9–12	13–15

Распределение первичных баллов выборки учащихся 5-х классов по русскому языку показывает, что на границах отметки «3» имеется «пик» по количеству участников, набравших «пограничное» количество баллов.

Таблица 2.1

Распределение по отметкам результатов ВПР в 5-х классах по русскому языку в сравнении с Россией

АТЕ	Русский язык ко-во участников	Распределение по отметкам (% участников)			
		5 класс			
		«2»	«3»	«4»	«5»
РФ	1171399	6.4	25	40.2	28.3
Белгородская область	14352	3.5	24.2	41.9	30.3

Из таблицы можно увидеть, что количество учеников в группах баллов «5» и «4» в сумме более 70%.

Согласно статистическим отчетам по проведению ВПР в 5-х классах отметку «5» получили: 30,3% обучающихся.

Статистика по отметкам, полученным обучающимися 5-х классов
по русскому языку в разрезе муниципалитетов

Наименование муниципалитета	Кол-во участн иков	% участников, получивших отметку			
		«2»	«3»	«4»	«5»
Белгородский муниципальный район	1291	5	22.5	43.5	29
Борисовский муниципальный район	242	5	25.6	42.6	26.9
Вейделевский муниципальный район	206	0.49	35.9	42.2	21.4
Волоконовский муниципальный район	256	2.7	31.2	36.7	29.3
Грайворонский муниципальный район	234	6	29.9	38.9	25.2
Губкинский	1009	2.3	23.6	46.4	27.8
Ивнянский муниципальный район	206	6.3	30.1	44.2	19.4
Корочанский муниципальный район	320	4.1	27.2	39.7	29.1
Красненский муниципальный район	91	5.5	39.6	37.4	17.6
Красногвардейский муниципальный район	324	3.7	30.9	44.4	21
Краснояржский муниципальный район	149	8.1	22.8	42.3	26.8
Муниципальный район Алексеевский район и город Алексеевка	516	3.5	24.8	41.3	30.4
Муниципальный район Город Валуйки и Валуйский район	606	3.1	29	38.3	29.5
Муниципальный район Шебекинский район и город Шебекино	759	2.6	17.7	45.1	34.7
Новооскольский муниципальный район	403	1.2	26.8	40.2	31.8
Прохоровский муниципальный район	234	6.8	26.5	42.3	24.4
Ракитянский муниципальный район	337	10.1	26.7	39.2	24
Ровеньский муниципальный район	230	5.7	32.6	33.5	28.3
Старооскольский	2479	1.4	24.5	42	32.1
Чернянский муниципальный район	337	0.89	32	44.8	22.3
Яковлевский муниципальный район	588	8	27.7	42.3	21.9
город Белгород	3506	3.3	19.7	41.1	35.9
региональное подчинение	29	0	17.2	37.9	44.8
По области	14352	3.5	24.2	41.9	30.3

В таблице №2.2 показано распределение обучающихся 5-х классов по муниципалитетам в соответствии с полученными отметками по пятибалльной шкале, которые свидетельствуют о том, что 96,5% обучающихся 5-х классов области, участвовавших в ВПР, справились с проверочными работами.

Проанализировав результаты распределения первичных баллов ВПР по русскому языку в 5-х классах, проведенную 18 апреля 2017 года и ВПР по русскому языку в 5-х классах, проведенную 26 октября 2017 года, можно сказать о повышении объективности при проведении ВПР в ОО Белгородской области.

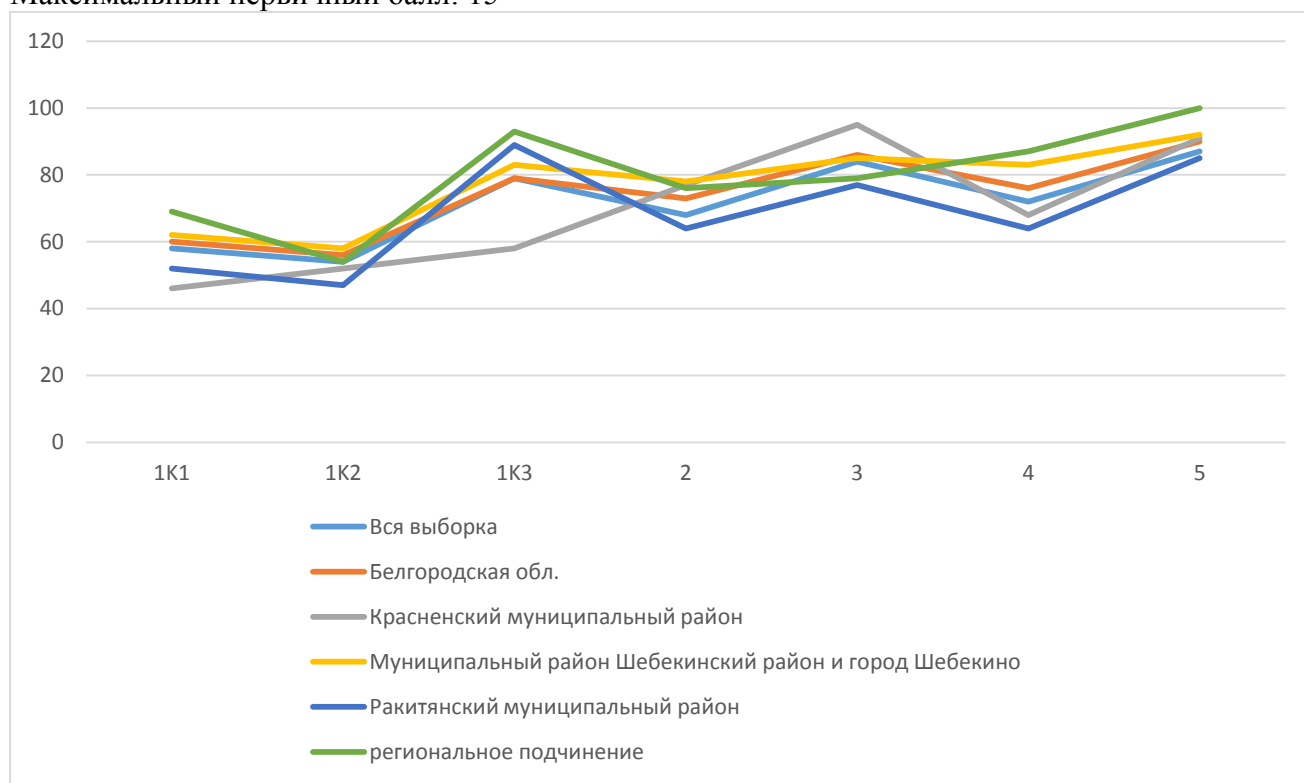
Проведя анализ диаграммы, построенной на основании статистических данных выполнения заданий обучающимися в разрезе муниципальных образований можно отметить, что в Красненском, Шебекинском и Ракитянском районах, а также в ОО регионального подчинения выявлены признаки необъективности результатов по итогам проведения ВПР в 5 классах (Диаграмма 2.1.).

Статистика выполнения заданий обучающимися в разрезе муниципалитетов

Дата проведения: 26 октября 2017 года

Предмет: Русский язык

Максимальный первичный балл: 15



ВПР по русскому языку во 2-х и 5-х классов направлена на обеспечение эффективности реализации государственного образовательного стандарта начального общего и основного общего образования. Результаты ВПР размещены в личных кабинетах ОО и муниципальных координаторов.

Для муниципальных координаторов данный мониторинг дает возможность использовать результаты для анализа текущего состояния муниципальной системы образования и формирования программ ее развития, на основании единых ориентиров в оценке результатов обучения.

Для школы ВПР может быть инструментом самодиагностики, основой для проведения регулярной методической работы.

Для обучающихся и их родителей ВПР будут полезны с точки зрения определения уровня их подготовки, выявления проблемных зон, планирования индивидуальной образовательной траектории обучающегося.

Важной и интересной для родителей может оказаться информация о результатах выполнения ВПР в целом по школе, в которой учится их ребенок. Такая информация весьма актуальна, поскольку ВПР проводятся по единым заданиям и оцениваются по единым для всей страны критериям, что позволяет увидеть результаты школы на фоне общей картины по стране.

**Методист отдела мониторинга
качества образования
ОГБУ «БелРЦОКО»**

А.С. Майорова